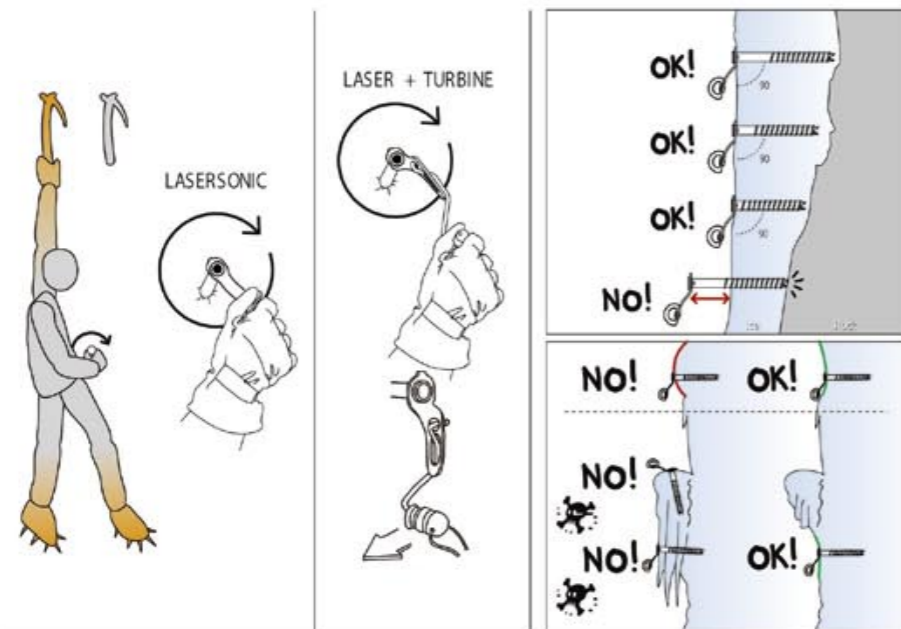



ЛЁД И МИКСТ (СТРАХОВКА)

A Установка ледобура

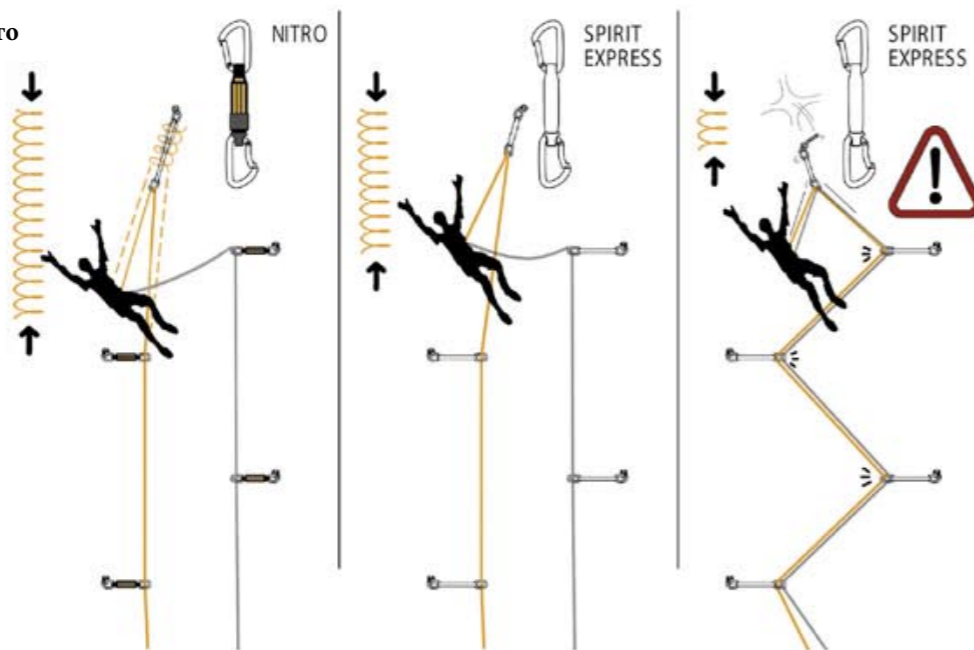


B Временная страховка во время вкручивания бура

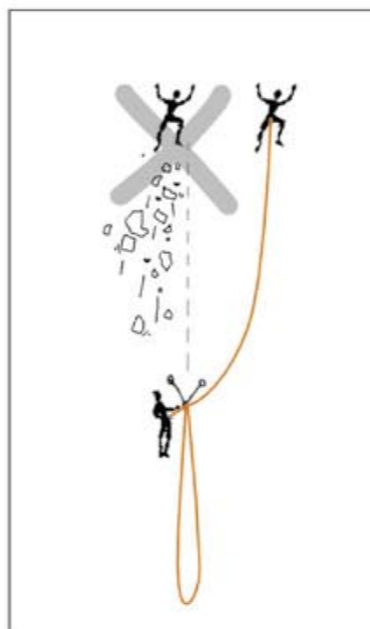


C Установка разрывного амортизатора


на первый ледобур, а иногда и на все промежуточные точки страховки, существенно уменьшит риск потери страховки (выдёргивание бура при срыве). В некоторых случаях (перед трудным участком, плохое состояние льда, многочисленные перегибы) применение амортизатора рывка особенно важно...



D Выбор позиции для страховки



E Установите станцию не менее чем на двух ледобурах



F Внимание! Ледобуры вытаевают под воздействием солнечных лучей

Время от времени проверяйте страховку, установите третий ледобур. Прикопайте место, в которое вкручены ледобуры, снегом.

